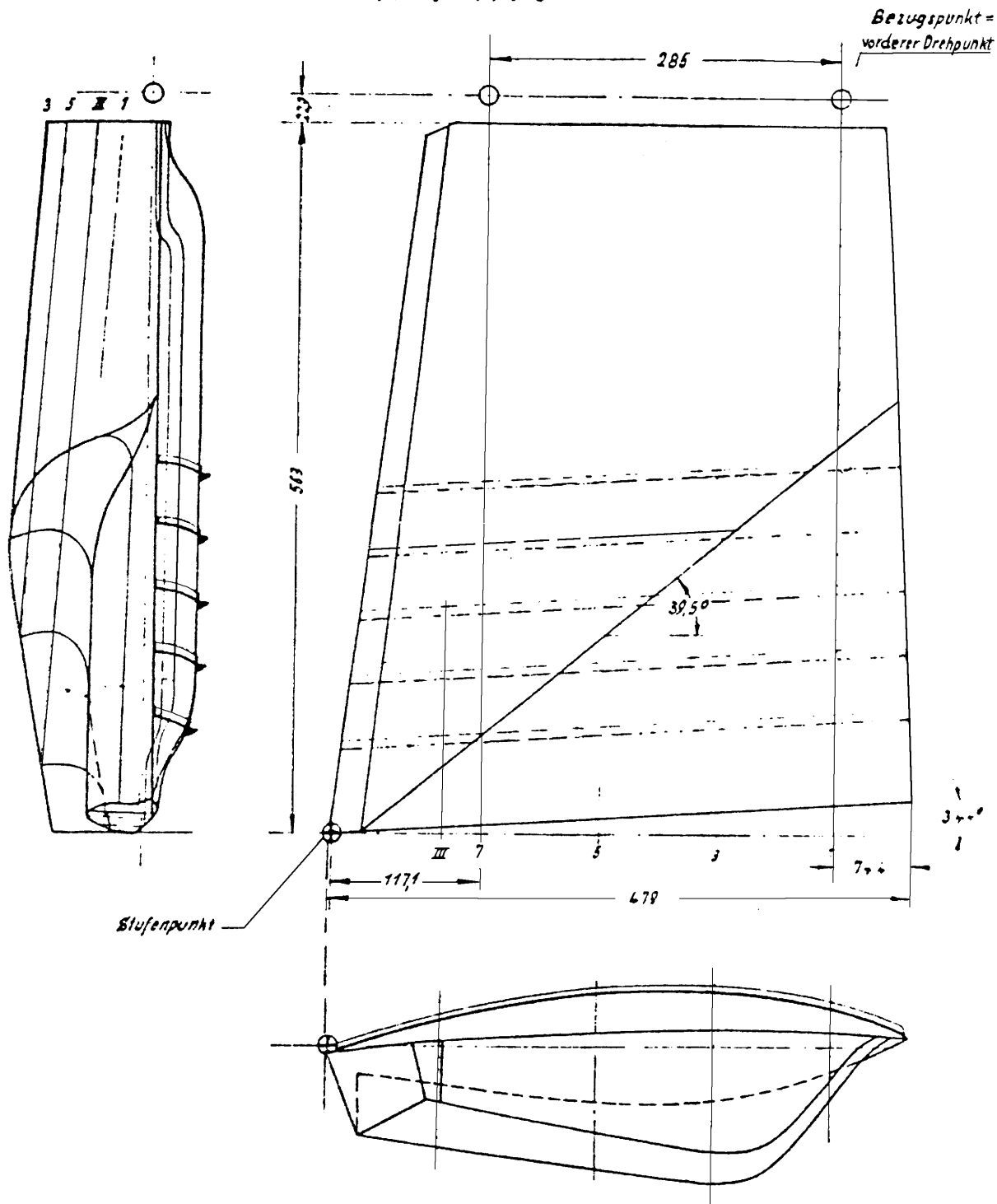
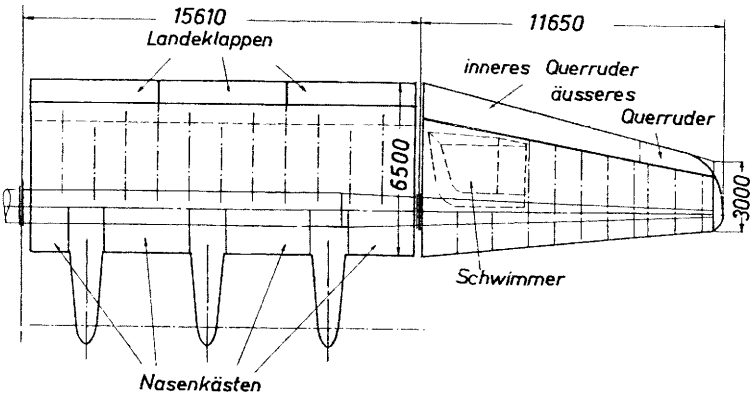
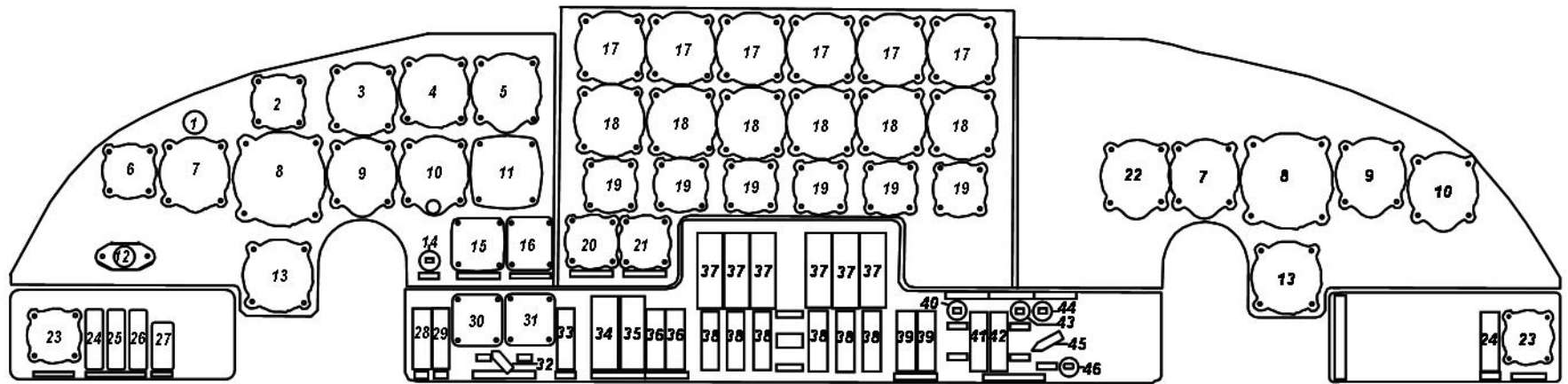


AeM 37e  
 $\lambda = 7$  M 1:5



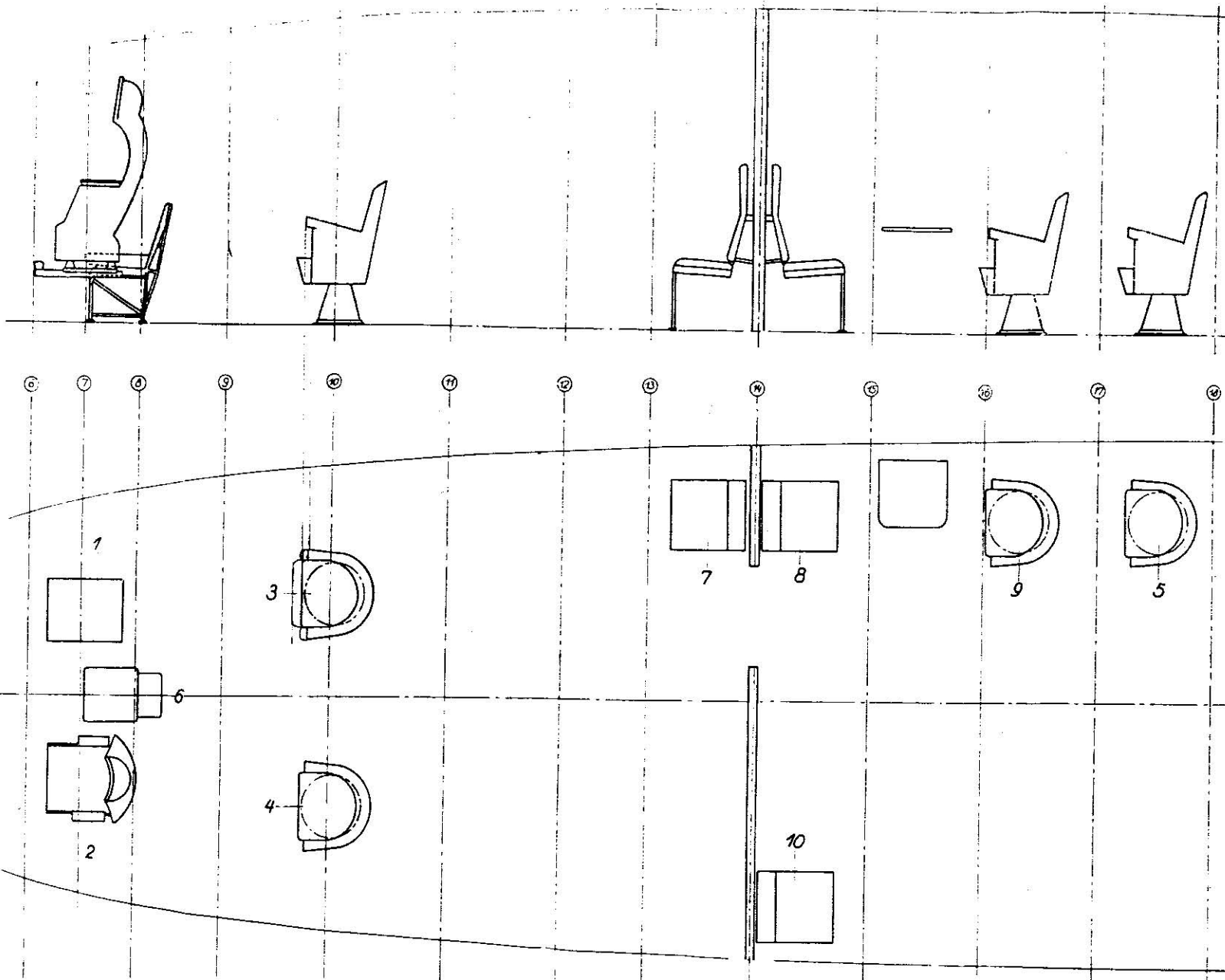




Dr 00708

- |    |  |    |  |
|----|--|----|--|
| 1  | Schauzeichen der Staurohrheizung                     | 25 | Kippschalter für Kompaß-Beleuchtung                    |
| 2  | Blindlande-Anzeigerät                                | 26 | Kippschalter für Buglicht-Beleuchtung                  |
| 3  | Blindstart-Anzeigerät                                | 27 | Kippschalter für Sliphaken                             |
| 4  | Landehöhenmesser                                     | 28 | Achsenhalter für PDS "Kurs"                            |
| 5  | Horizontochter                                       | 29 | Achsenhalter für PDS "Quer"                            |
| 6  | Außentemperatur-Anzeigerät                           | 30 | Umschalter für Höhenlage der PDS                       |
| 7  | Fahrtmesser  | 31 | Kreiselüberwachungsschalter                            |
| 8  | Wendehorizont  | 32 | Drehumschalter für Richtungsgeber                      |
| 9  | Variometer   | 33 | Umschalter für Horizontaufrichtung                     |
| 10 | Grob-Feinhöhenmesser                                 | 34 | Verstellungsschalter für Landeklappen                  |
| 11 | Trimmgeber   | 35 | Verstellungsschalter für Leitwerk                      |
| 12 | Tafelschieber für Betriebsdaten- und Deviationstafel | 36 | Kippschalter für Stützwimmer                           |
| 13 | Führertochterkompaß                                  | 37 | Verstellungsschalter für Luftschrauben                 |
| 14 | Schauzeichen für PDS                                 | 38 | Umschalter "Hand-Automatik" für Luftschrauben          |
| 15 | Anzeigerät für "Ruderstellung - Hauptruder"          | 39 | Kippschalter für Scheinwerfer                          |
| 16 | Anzeigerät für "Ruderstellung - Zusatzruder"         | 40 | Schauzeichen für Haupt- und Querruderverriegelung      |
| 17 | Drehzahlanzeigeräte                                  | 41 | Kippschalter für Haupt- und Querruderverriegelung      |
| 18 | Ladedruck-Anzeigeräte                                | 42 | Kippschalter für Zusatzruder-Verriegelung              |
| 19 | Luftschrauben-Stellungsanzeiger                      | 43 | Schauzeichen für Zusatzruder-Verriegelung              |
| 20 | Landeklappen-Stellungsanzeiger                       | 44 | Schauzeichen für Seitenruderstellung "Fest" (entfällt) |
| 21 | Leitwerk-Stellungsanzeiger                           | 45 | Drehumschalter für Seitenruderbetätigung               |
| 22 | Grobhöhenmesser                                      | 46 | Schauzeichen für Seitenruderstellung "Gedämpft"        |
| 23 | Verdunkler   |    |  |
| 24 | Kippschalter für UV-Beleuchtung                      |    |  |

## **Flugzeugführer-Gerätetafel**

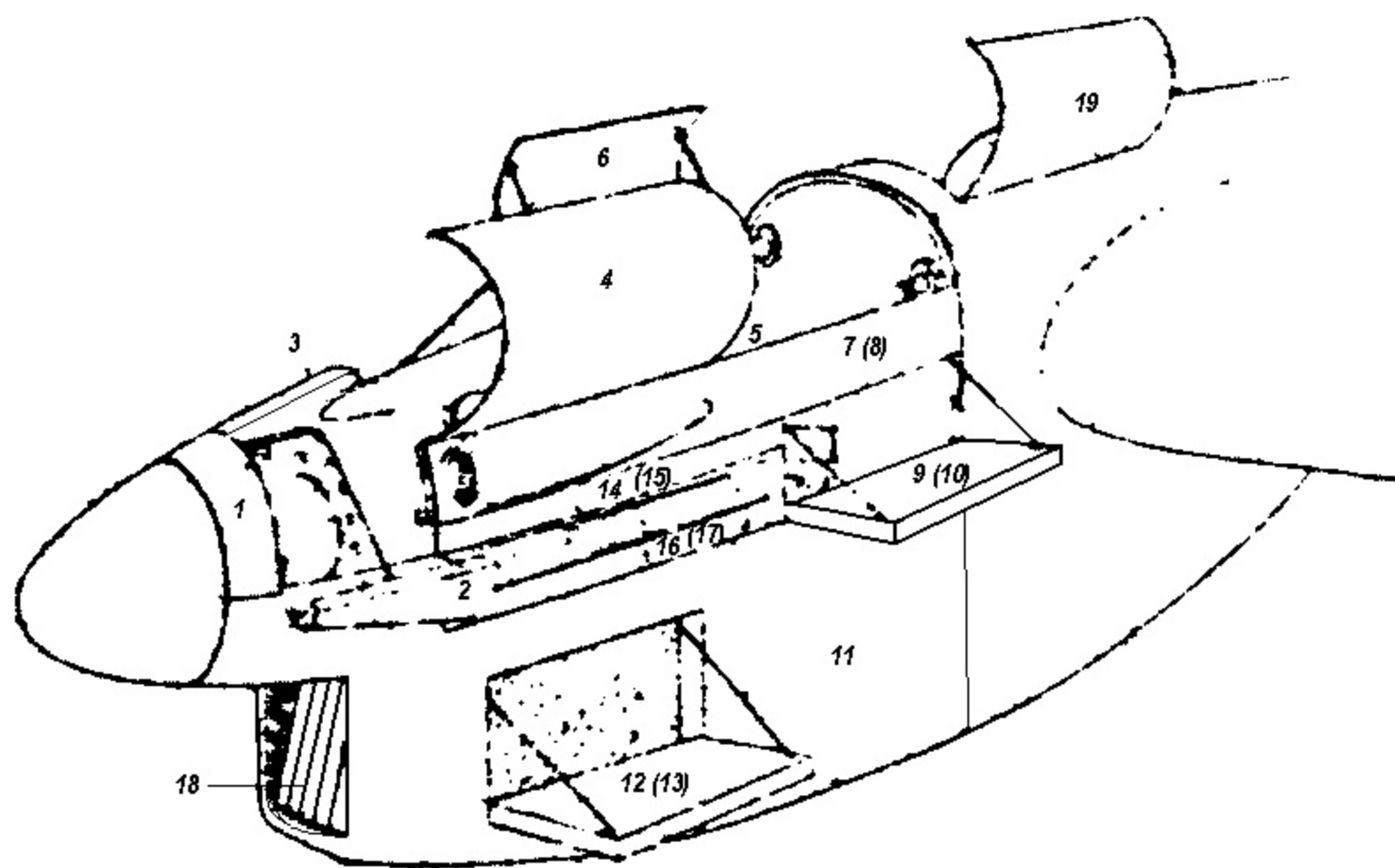


- |                                     |                                      |
|-------------------------------------|--------------------------------------|
| 1 Kommandantensitz                  | 5 Drehsitz für den Bordwart          |
| 2 Panzersitz für den Flugzeugführer | 6 Hilfssitz für den Bordwart         |
| 3 Drehsitz für den Funker           | 7, 8, 10 Fester Sitz mit Rückenlehne |
| 4 Drehsitz für den Navigator        | 9 Drehsitz                           |

Alle Sitze müssen bei Start und Landung besetzt sein!

D-00826

Anordnung der Mannschaftssitze



- |    |                     |    |                       |
|----|---------------------|----|-----------------------|
| 1  | Stirnhaube          | 11 | Eintrittswanne        |
| 2  | Linke Zugangsbühne  | 12 | Linke Arbeitsklappe   |
| 3  | Rechte Zugangsbühne | 13 | Rechte Arbeitsklappe  |
| 4  | Kontrolldeckel      | 14 | Linke Wartungsklappe  |
| 5  | Verkleidungsbrücke  | 15 | Rechte Wartungsklappe |
| 6  | Wartungsdeckel      | 16 | Linke Handklappe      |
| 7  | Linkes Festteil     | 17 | Rechte Handklappe     |
| 8  | Rechtes Festteil    | 18 | Kühlluftklappe        |
| 9  | Linke Trittfläche   | 19 | Ausstiegklappe        |
| 10 | Rechte Trittfläche  |    |                       |

Abb. 2: Triebwerkerverkleidung